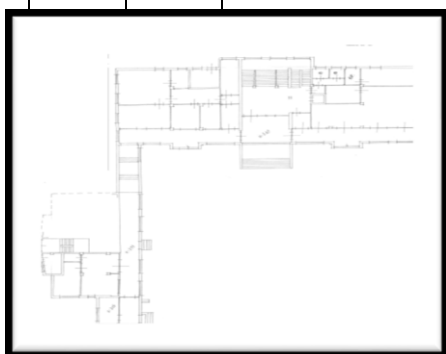
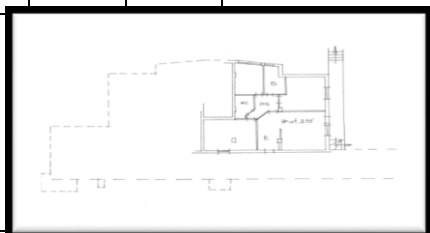
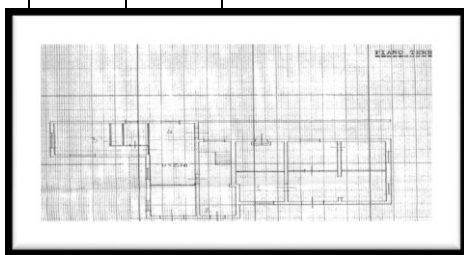

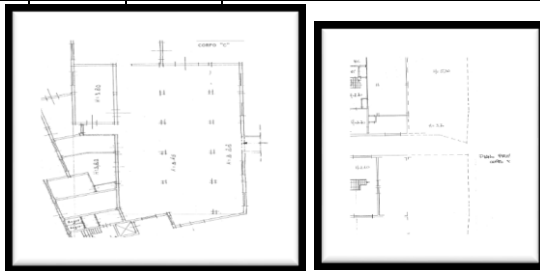


N.	Descrizione della struttura C10 - Città S. Angelo (PE) - Uffici			Uso	superficie coperta (mq)	
	ATTUALMENTE LA SEDE E' VUOTA					
1				Il fabbricato è composto da tre piani fuori terra oltre attico e seminterrato, ha accesso principale attraverso scalinata in marmo da via Petruzzi. La tipologia costruttiva dell'immobile, edificato all'incirca nel 1972, risulta con struttura in cemento armato e tamponatura in laterizi, solai in latero-cemento, copertura piana con manto impermeabilizzante. L'immobile esternamente è rivestito in parte con marmo di Trani ed in parte con mattonelle di ceramica. inoltre l'immobile è dotato di impianto di riscaldamento centralizzato ristrutturato e di climatizzazione da ristrutturare; i servizi igienici sono in discreto stato di manutenzione. Tramite una passerella, è collegata una porzione del piano terra dell'immobile adiacente adibito ad alloggi/foresteria, la cui superficie di mq. 229 è stata unita a quella sviluppata del fabbricato in esame. L'immobile ha tre manufatti di pertinenza, non accatastati, della superficie di mq. 36.	Uffici ,laboratori, sale di riunione e portineria.	770
2				Il fabbricato, è composto da quattro piani fuori terra , ha accesso principale da via Petruzzi. La tipologia costruttiva dell'immobile, edificato nel 1972 risulta con struttura in cemento armato e tamponatura in laterizi, solai in latero-cemento con copertura piana con manto mpermeabilizzante. La superficie di una porzione del piano terra è stata unita a quella sviluppata del fabbricato principale ad uso direzionale.	portineria e foresteria.	339
3				Il fabbricato a tre piani fuori terra oltre lastrico solare, ha accesso principale da via Petruzzi. La tipologia costruttiva dell'immobile, edificato nel 1972, risulta con struttura in cemento armato e solai con travetti di ferro, copertura piana, in parte pavimentata di recente e in parte con manto impermeabilizzante, pavimenti in granigliato 40x40, porte in legno verniciato, serramenti esterni in legno. L'immobile è dotato di impianto elettrico, idrico, metano e riscaldamento autonomo. L'immobile è completamente recintato con muretto in muratura con sovrastante ringhiera di ferro.	alloggi e locali di sgombero.	269
4				Fabbricato, ad un solo piano terra, in cemento armato con copertura piana; ha accesso da via Piomba, 1.	Magazzino/garage.	211
5				Fabbricato a due piani fuori terra che comprende anche tre manufatti di pertinenza della superficie di mq. 118,00. La tipologia costruttiva dell'immobile, edificato nel 1972, risulta con struttura in cemento armato e tamponatura in laterizi, solai in latero- cemento, copertura piana con manto impermeabilizzante, serramenti esterni in ferro, impianti elettrici e di riscaldamento ristrutturati al piano terra. Porzione di detto fabbricato di circa mq. 298,00 è stata completamente ristrutturata e adibita a locale per effettuare la Risonanza Magnetica Nucleare.	Produzione di olio.	1210
SUPERFICIE COPERTA TOTALE					2799	
SUPERFICIE SVILUPPATA TOTALE					7064	